


# LÉON

## le lion

a un bobo



# Les plaies

## C'EST QUOI ?

Une plaie est un autre mot pour désigner un bobo.

Il peut s'agir, d'une égratignure/éraflure (la peau est alors légèrement abîmée, rapée ou enlevée) ou il peut s'agir d'une coupure.


En fonction d'où et comment tu te fais mal, la plaie peut saigner un peu ou beaucoup.



# Les plaies

## QUE FAIRE ?

Avant tout, même si un bobo ça fait mal et ça peut faire peur, il est important que tu laisses un adulte regarder ta plaie et que tu le laisses te soigner.




# Les plaies

## QUE FAIRE?

Tout d'abord, l'adulte nettoiera ta plaie avec de l'eau et du savon ou à l'aide d'une pipette (sérum physiologique).

Puis, il désinfectera ta plaie en utilisant un spray (antiseptique) qui ne pique pas, pour éviter que des microbes infectent ton bobo et l'empêchent de bien guérir.

Une fois ton bobo bien nettoyé, il pourra mettre un pansement dessus pour bien le protéger.



# Les plaies

## QUE FAIRE?

Parfois il arrive qu'un bobo saigne beaucoup et qu'il ne puisse pas guérir tout seul.

Il faut alors faire ce qu'on appelle des points de suture. C'est à dire qu'on recoud ton bobo. C'est un peu comme réparer ta peau pour l'aider à bien guérir.

Les points de suture se font en général à l'hôpital. Ne t'inquiète pas, on va bien s'occuper de toi.

Une fois ta plaie recousue, tu pourras rapidement rentrer à la maison.



# Les plaies

## QUE FAIRE?

Avec ou sans points de suture, il faudra ensuite à la maison, nettoyer ton bobo tous les jours et aussi changer ton pansement tous les jours.

Une fois ton bobo nettoyé et avant d'appliquer le pansement, on pourra aussi y mettre de la crème afin d'aider ta peau à guérir plus vite (ce qu'on appelle la cicatrisation) et d'éviter une grande cicatrice.



Tu verras, ton bobo sera vite oublié!



## RECONNAÎTRE LES FORMES GÉOMÉTRIQUES

Colorie les ronds en rouge, les carrés en bleu et les triangles en jaune.

